





LISA  
Lumbar Implant for Stiffness Augmentation


KARTICA VSADKA  
NAVODILA ZA IZPOLNJEVANJE

**BACK BONE International Implant Card** 

①  \_\_\_\_\_

②  \_\_\_\_\_


③  \_\_\_\_\_

④  [backbone.pro/patients-information](http://backbone.pro/patients-information)


⑤ \_\_\_\_\_

⑥ **MD** BB-LISA-1-104 LISA Blocker en Blocker /da Lás  
fr Verrou /de Blocker

⑦ **UDI-DI** 3760248630014 es Bloquear /sk Blokátor

⑧ **LOT** A12345 **UDI**  cz Blokátor /zh 锁定  
pt Bloqueio /pl Bloker

⑨ \_\_\_\_\_




 **BACKBONE 81 Boulevard Pierre 1er  
Le Bouscat 33110 France**

⑩ \_\_\_\_\_






## KARTICA VSADKA

### Navodila za izpolnjevanje

Izpolni zdravstveni zavod/izvajalec:

- ①  Ime bolnika ali ID bolnika
- ②  Datum implantacije
- ③  Ime in naslov zdravstvene ustanove/izvajalca

Podatki o kartici vsadkov, ki ustrezajo številkam od 5 do 9, so na voljo v obliki ene nalepke z vsako napravo :

- ⑤  Ime naprave prevedeno v zahtevane jezike
- ⑥  Ime naprave
- ⑦  Koda UDI-DI (HRI)
- ⑧  Številka serije/koda serije
- ⑨  Koda UDI (oblika AIDC)



Nalepka z informacijami o napravi, ki ustreza vsaki napravi, uporabljeni med operacijo, je na voljo v embalaži in jo je treba namestiti na prazne strani kartice vsadka, kot je prikazano spodaj:



V skladu s SPR 23.423.4, zloženko za bolnike vsebuje vse naslednje podatke: (Besedilo 18. člena MDR – klavzula 1 – (b), (c), (d)).

Zloženko za bolnike treba bolniku predati skupaj s kartico vsadka.

Že natisnjeno na kartici vsadka:

- ④  Spletno mesto z informacijami proizvajalca
- ⑩  Ime in naslov proizvajalca vsajenega medicinskega pripomočka



BACK  
BONE

NOT-LISA-PIC-SL-v02 27/05/2024

[WWW.BACKBONE.PRO/PATIENTS-INFORMATION](http://WWW.BACKBONE.PRO/PATIENTS-INFORMATION)